

Новости

- Лизинговая компания УРАЛСИБ зарегистрировала второй облигационный заем на 5 млрд руб.
- Компания «ТРАНСАЭРО-Финансы» зарегистрировала второй выпуск облигаций на 3 млрд руб.
- ГК "Росводоканал" планирует в первой половине июля дебютный облигационный заем на 1,75 млрд руб. Ориентир купона - 11,75-12,25% годовых.

Корпоративные и муниципальные облигации

Динамика котировок на рынке рублевых корпоративных облигаций была разнонаправленной на фоне фактора окончания квартала. В частности, ГАЗПРОМ А9 -0,61%, ГАЗПРОМ А4 -0,19%, АИЖК КО-02 +1,05%. По итогам понедельника индекс корпоративных облигаций MICEX CBI SP очередной день продемонстрировал снижение. Его значение составило 98,75, индекс опустился до уровней начала апреля. На рынке межбанковского кредитования ставки изменились незначительно, оставшись на комфортных уровнях. Ставка MIACR overnight составила 3,49% годовых, остатки на корсчетах и депозитах подросли до 961,6 млрд руб.

На рынке казначейских обязательств США преобладал негативный новостной фон. В четверг очередное заседание проведет Европейский центральный банк, на котором, как ожидается, будет объявлено об ужесточении денежно-кредитной политики в зоне евро. Эти ожидания усиливают опасения относительно ускорения инфляционных процессов в США, что заставит ФРС перейти к политике повышения процентных ставок. Доходность UST-10 снизилась до 3,99% годовых. На рынке российских евробондов котировки изменились незначительно. Так, доходность Russia-30 подросла на 2 б.п. до 5,68% годовых. Спред между benchmark вырос до 169 б.п.

Значительных изменений на рынке не ожидается, возможна консолидация котировок на фоне начала месяца.

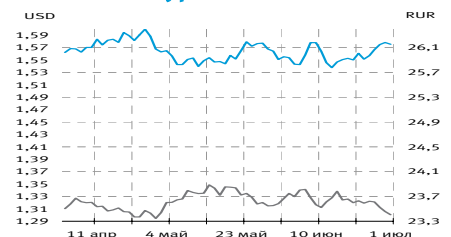
События рынка рублевых облигаций на ближайшие дни

Дата	Выпуск	Купон, Событие	Объем, млн. руб.
1	ТВЗ, 3	оферта	1000
	Концерн КАРО, 1	оферта	700
	ЮСКК, 1	погашение	600
2	ГидроОГК-1	40,39	202
	Москва, 50	размещение	1500
	Экспобанк, 1	оферта	1000

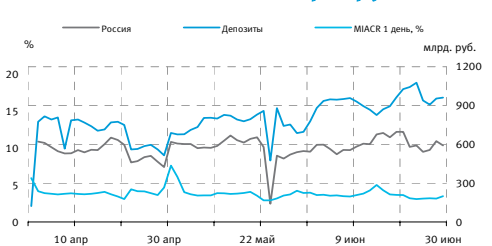
Основные индикаторы

Валюты	Значение	изм.
RUR/USD	23,4068	-0,0505
RUR/EUR	36,9710	0,0633
EUR/USD	1,5754	-0,0030
Ставки	изм. б.п.	
MICEX CBI	98,75	-25
MIACR 1 день, %	3,49	32
Москва 30, YTM % год.	7,04	-21
RUS30, YTM % год.	5,68	2
UST10, YTM % год.	3,99	-4
Остатки на к/с, млрд. руб.	изм.%	
по России	592,3	-5,29
по Москве	396,8	-7,20
Депозиты банков	369,3	12,35
Объем торгов, млн. руб.	изм.%	
Биржа	4 602	-16,46
РПС	7 270	-43,30
ОФЗ	2 794	991,31

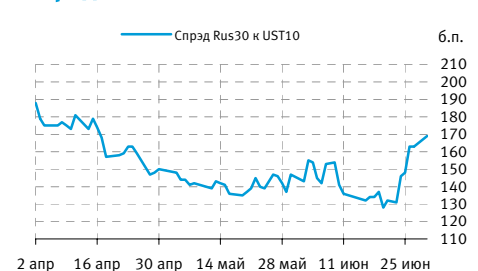
Курсы валют



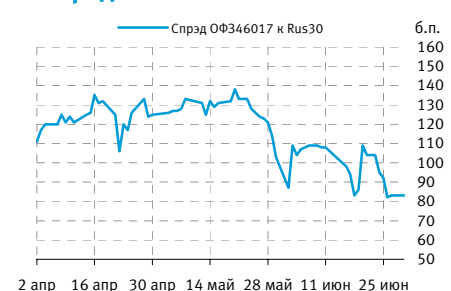
Остатки на к/с, млрд. руб.



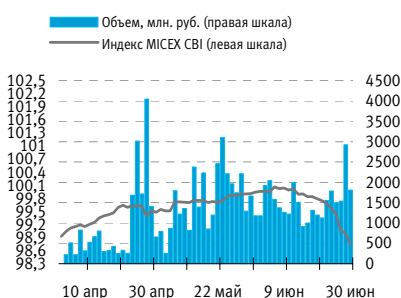
Спред Россия 30 и US Treasures 10



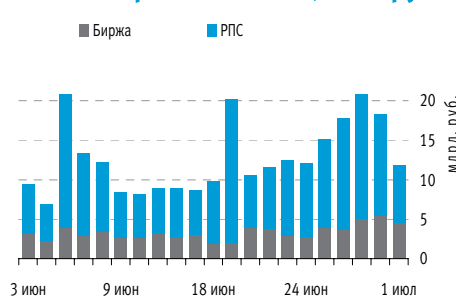
Спред ОФЗ 46017 и Россия 30



Индекс корпоративных облигаций ММВБ (MICEX CBI)



Объем торгов на ММВБ, млн. руб.



## Корпоративные облигации

## Лидеры роста/падения\*

	YTM	Цена закр.	НКД	До погаш.	Оборот, руб.	Кол-во сделок	Измен. цены, %
ДМЦЕНТРоб1	8,68	100,00	5,82	2521	24 111 400	7	12,36
Метсерв-Ф1	12,33	100,00	10,85	1423	476 000	1	9,89
Парнас-М 2	15,23	95,50	11,54	1235	955	1	8,51
ТОТЭК-2	18,85	95,69	3,92	353	288 590	3	5,79
Солидарн-1	13,26	99,80	9,25	519	998	1	5,62
МОИА 01	10,34	98,00	1,97	904	784	1	5,60
РМК-ФИН 01	10,99	96,90	19,90	645	2 037 200	23	4,19
Собинь 01	0,00	100,00	14,16	317	2 000	2	3,63
ДиксиФин-1	11,76	95,00	25,85	990	7 869 511	25	2,81
Кокс 01	8,08	101,00	40,46	381	15 897 550	4	2,54
	YTM	Цена закр.	НКД	До погаш.	Оборот, руб.	Кол-во сделок	Измен. цены, %
СЗЛК-Фин-1	3 569,37	52,50	37,18	610	3 704 216	56	-19,53
ВЪ - 5 об	8,33	100,40	15,79	1935	31 126 039	4	-2,76
Русьбанк-1	13,68	97,81	27,95	262	63 454 579	6	-2,14
Автоприбор	17,89	97,00	22,06	303	73 720	1	-2,02
АИЖК 6об	9,36	93,45	15,41	2206	9 444 000	3	-1,63
МОИТК-01	13,50	95,43	9,37	453	4 410 477	2	-1,31
ВлгГлкВТ-4	9,64	98,52	4,38	1891	396 680	2	-1,13
ВБД ПП 2об	9,25	99,90	2,96	898	1 199 000	2	-1,09
РЖД-07обл	7,98	99,00	9,72	1591	7 947 000	3	-1,00
АИЖК 8об	9,96	91,15	3,14	3637	13 727 900	6	-0,92

## Лидеры по обороту\*

	YTM	Цена закр.	НКД	До погаш.	Оборот, руб.	Кол-во сделок	Измен. цены, %
ГАЗПРОМ А9	7,80	98,10	25,95	2053	294 997 700	5	-0,61
Петрокомб2	9,45	99,18	28,41	427	176 289 610	11	0,18
ГАЗПРОМ А4	7,34	101,50	31,08	590	149 402 990	94	-0,19
Магnezит 2	11,93	98,00	22,53	1001	129 890 840	5	0,31
АИЖК 7об	9,94	91,00	15,99	2937	115 131 400	9	-0,60
МиГ-Ф 02	10,76	100,65	36,49	1163	104 241 990	9	-0,05
АИЖК КО-02	11,23	96,00	30,82	1149	102 792 400	18	1,05
ХолидФин1	12,11	99,81	26,88	640	97 808 900	2	0,21
Русьбанк-1	13,68	97,81	27,95	262	63 454 579	6	-2,14
ФСК ЕЭС-02	8,07	100,60	1,36	722	59 138 034	8	0,25

## Муниципальные облигации

## Лидеры роста/падения\*

	YTM	Цена закр.	НКД	До погаш.	Оборот, руб.	Кол-во сделок	Измен. цены, %
Удмуртия-2	9,75	96,30	37,97	1476	2 889	1	4,64
Волгогр 02	8,81	100,96	2,58	539	302 880	11	4,62
Астрахань1	9,13	100,90	4,68	535	1 009 000	10	1,92
МГ ор44-об	7,09	103,60	1,32	2550	26 657 724	5	1,17
МГ ор39-об	7,04	104,00	44,11	2212	88 690 583	25	0,97
МГ ор50-об	7,50	101,90	2,63	1266	45 111 227	11	0,89
КурганОбл1	10,09	99,35	3,55	535	1 023 230	11	0,56
Мос.обл.5в	7,79	103,77	12,33	638	17 361 855	7	0,45
ИркОбл31-1	7,94	100,55	1,00	535	392	1	0,45
Саха(Якут)	8,91	97,85	16,12	1746	64 853 600	10	0,41
	YTM	Цена закр.	НКД	До погаш.	Оборот, руб.	Кол-во сделок	Измен. цены, %
КОМИ 8в об	8,64	93,05	25,64	2712	21 888 000	2	-2,05
ИРКУТ-03об	9,99	98,00	24,42	808	101 890 600	4	-1,75
КОМИ 7в об	9,12	98,88	10,41	1971	10 594 610	9	-1,32
Новсиб0-05	9,18	99,11	2,14	533	298 695	2	-0,79
ВоронежОб4	9,20	100,00	0,00	1456	10 001 000	2	-0,55
Сибирь-01	15,46	97,80	46,90	1478	130 331	3	-0,41
Пензаобл1	8,75	100,70	20,19	470	10 071 000	2	-0,30
Новсиб 3об	7,24	104,80	55,89	379	2 724 750	5	-0,14
Мос.обл.7в	8,80	97,24	14,90	2116	972	1	-0,12
МГор36-об	5,85	101,90	3,84	169	2 038	2	-0,10

## Лидеры по обороту\*

	YTM	Цена закр.	НКД	До погаш.	Оборот, руб.	Кол-во сделок	Измен. цены, %
СамарОбл 3	8,32	98,71	9,58	1137	205 306 100	3	0,21
ИРКУТ-03об	9,99	98,00	24,42	808	101 890 600	4	-1,75
МГ ор39-об	7,04	104,00	44,11	2212	88 690 583	25	0,97
Саха(Якут)	8,91	97,85	16,12	1746	64 853 600	10	0,41
Мос.обл.4в	7,47	102,90	20,79	295	59 776 234	5	-0,10
МГор50-об	7,50	101,90	2,63	1266	45 111 227	11	0,89
МГор44-об	7,09	103,60	1,32	2550	26 657 724	5	1,17
МГор47-об	6,14	101,75	17,26	302	24 026 580	8	0,05
КОМИ 8в об	8,64	93,05	25,64	2712	21 888 000	2	-2,05
Мос.обл.5в	7,79	103,77	12,33	638	17 361 855	7	0,45

\* - По итогам торгов на ММВБ

## Итоги торгов корпоративными и региональными облигациями на ММВБ\* (30.06.2008)

	Цена, % от номинала	НКД, руб.	Изм. цены, %	Доходность к погашению, % годовых	Объем торгов, руб.	Погашение	Оферта
<b>Телекоммуникации</b>							
ДальСвз2об	99,45	6,30	0,77	8,90	798 720	30.05.2012	02.06.2010
УрСИ сер07	100,05	23,93	1,95	5,55	1 020	13.03.2012	17.03.2009
ЦентрТел-4	106,00	49,91	-0,47	8,80	7 292 458	21.08.2009	
ВлгТлкВТ-4	99,65	4,38	-1,13	9,64	396 680	03.09.2013	08.09.2009
<b>Банки</b>							
ГазпромБ 1	96,30	29,37	-0,31	9,06	4 409 640	27.01.2011	
КИТФинБанк	100,00	3,29	0,20	9,76	2 504 995	18.12.2008	
МКБ 02обл	100,10	7,88	1,85	9,46	1 020	04.06.2009	
НОМОС 7в	100,00	3,29	0,00	9,46	0	16.06.2009	
РосселхБ 2	97,50	8,60	0,00	9,23	1 953	16.02.2011	
УРСАБанк 5	96,10	19,00	0,21	11,74	10 290 315	18.10.2011	
РусСтанд-8	99,21	16,50	0,04	11,07	8 847 145	13.04.2012	17.10.2008
ХКФ Банк-3	99,40	2,85	0,41	10,73	1 299 930	16.09.2010	18.09.2008
<b>Нефть и газ</b>							
ГАЗПРОМ А4	101,69	31,08	-0,19	7,34	149 402 990	10.02.2010	
РуссНефть1	92,50	4,31	-0,22	30,56	2 704 070	10.12.2010	12.12.2008
Удмнефтпр	99,91	7,55	0,09	9,81	2 025 000	01.09.2008	
Лукойл4обл	98,25	3,65	1,16	7,68	53 292 497	05.12.2013	
ГАЗПРОМ А8	98,33	11,51	0,27	7,62	1 972 985	27.10.2011	
ГАЗПРОМ А9	98,70	25,95	-0,61	7,80	294 997 700	12.02.2014	
<b>Торговый сектор</b>							
ДиксиФин-1	92,40	25,85	2,81	11,76	7 869 511	17.03.2011	
КОПЕИКА 02	96,70	9,53	0,31	14,39	17 123 990	15.02.2012	18.02.2009
7Контин-02	98,60	2,35	0,41	9,08	1 422 636	14.06.2012	23.06.2009
ИКС5Фин 01	96,25	36,23	0,50	9,64	12 044 971	01.07.2014	06.07.2010
<b>Металлургия</b>							
Мечел 2об	99,60	2,76	0,35	8,60	11 992 000	12.06.2013	16.06.2010
РусАлФ-3в	99,90	19,92	0,09	7,30	1 098 990	21.09.2008	
ЧТПЗ 01об	100,00	3,12	0,00	9,72	0	16.06.2010	
МаксиГ 01	95,00	29,86	0,00	18,64	0	12.03.2009	
<b>Машиностроение</b>							
ГАЗФин 01	100,00	35,42	0,00	9,48	0	08.02.2011	10.02.2009
ИРКУТ-03об	99,75	24,42	-1,75	9,99	101 890 600	16.09.2010	
УралВагЗФ2	101,10	25,60	0,00	9,15	505 500	05.10.2010	06.04.2009
СевСтАвто	99,50	34,63	0,00	8,52	0	21.01.2010	
ОМЗ-5 об	98,10	28,45	-1,12	11,92	426 800	30.08.2011	01.09.2009
АВТОВАЗоб3	99,85	1,58	0,00	9,92	0	22.06.2010	
Камаз-Фин2	99,95	23,38	0,00	8,76	0	17.09.2010	19.09.2008
ПротонФин1	100,24	3,03	0,00	8,11	0	12.06.2012	16.12.2008
<b>Энергетика</b>							
БашкирэнЗв	99,40	1,82	0,20	9,18	59 760	09.03.2011	19.03.2009
ГидроОГК-1	98,80	39,95	-0,10	8,79	2 967	29.06.2011	
Мосэнерго2	98,25	25,78	-0,10	8,41	20 258 440	18.02.2016	23.02.2012
ФСК ЕЭС-02	100,35	1,36	0,25	8,07	59 138 034	22.06.2010	
Ленэнерго3	92,75	14,94	0,36	10,52	465 400	18.04.2012	
ФСК ЕЭС-05	99,25	5,33	0,45	7,56	3 985 000	01.12.2009	
<b>Муниципальные</b>							
МГор39-об	103,00	44,11	0,97	7,04	88 690 583	21.07.2014	
МГор44-об	102,40	1,32	1,17	7,09	26 657 724	24.06.2015	
Мос. обл. 5в	103,30	12,33	0,45	7,79	17 361 855	30.03.2010	
Мос. обл. 6в	101,11	17,01	-0,01	8,73	4 113	19.04.2011	
НовсибО-05	99,90	2,14	-0,79	9,18	298 695	15.12.2009	
СамарОбл 3	98,50	9,58	0,21	8,32	205 306 100	11.08.2011	
НижгорОбл3	98,75	15,51	0,00	8,87	0	20.10.2011	
ЯрОбл-07	98,35	19,73	0,00	8,77	0	30.03.2010	
Мос. обл. 7в	97,36	14,9	-0,12	8,8	972	16.04.2014	

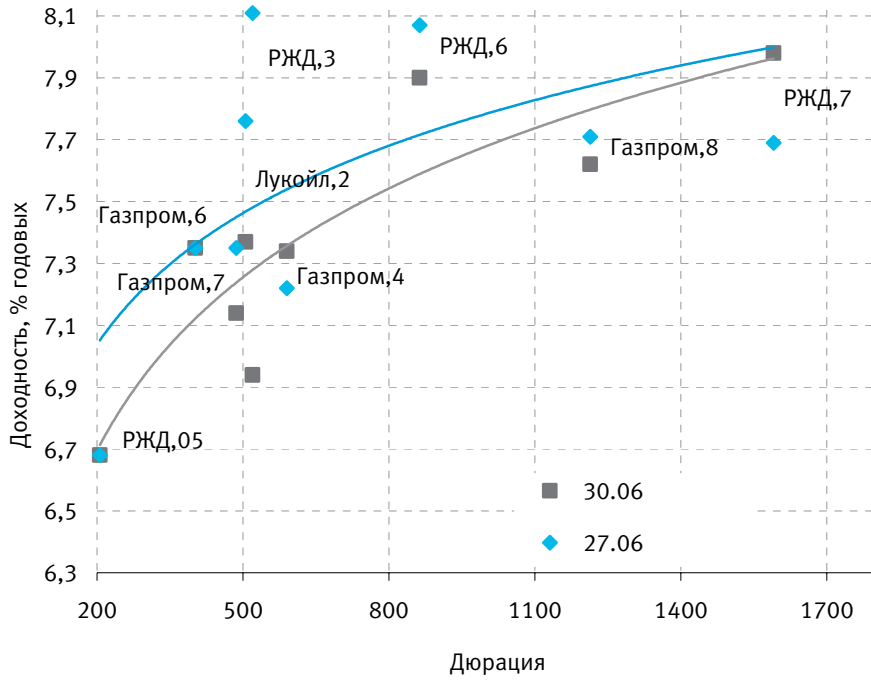
\* - наиболее ликвидными выпусками.

Государственные облигации

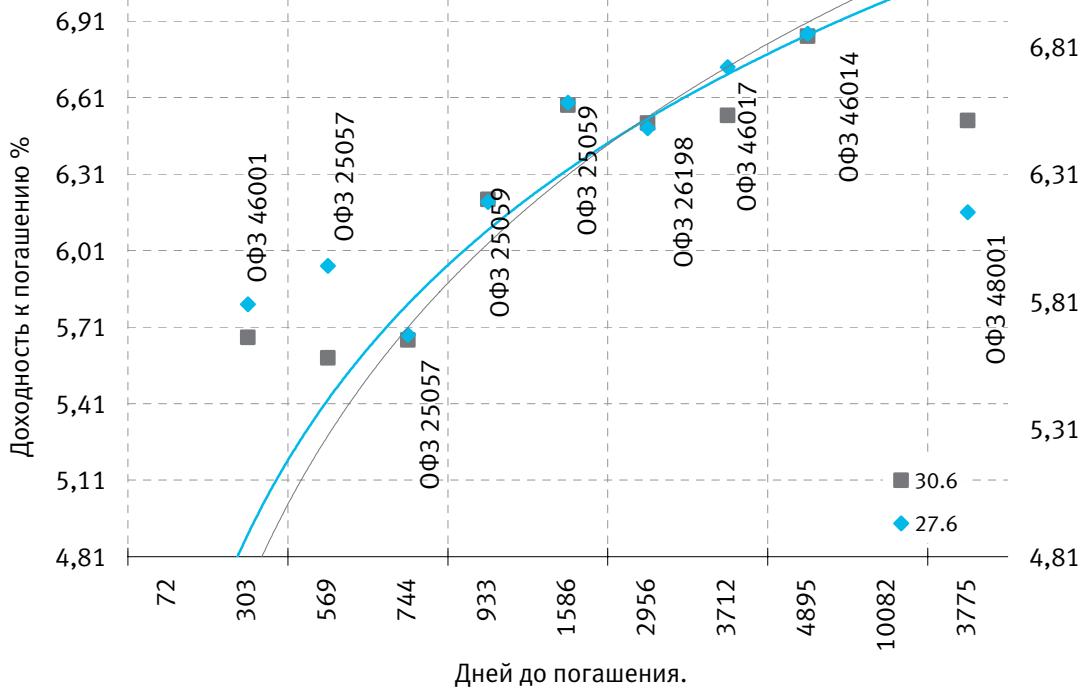
На рынке государственного займа в понедельник значительно выросла активность, торги шли практически по всему спектру бумаг. Котировки бумаг преимущественно снизились, несмотря на фактор окончания месяца. Однако уровни кривой доходности по госбумагам остались прежними. Средневзвешенная цена ОФЗ 46020 с погашением в 2036 году в понедельник снизилась на 0,10 процентного пункта - до 97,15% от номинала, объем сделок с этими бумагами составил 157,873 млн руб. Котировки ОФЗ 46018 с погашением в 2021 году снизились на 0,07 процентного пункта и составили 106,08% от номинала, объем сделок - 87,315 млн руб. Средневзвешенная доходность сектора ОФЗ-АД и ОФЗ-ФД 30 июня не изменилась и составила 6,68% годовых. Суммарный оборот в секторе ОФЗ в понедельник составил 2,794 млрд руб. против 258,453 млн руб. в предыдущий рабочий день. В секторе облигаций Банка России (ОБР) было заключено 11 сделок с выпуском 04006-8 на сумму 537 тыс. руб. при уровне доходности 5,25% годовых.

	Цена послед.	% измен.зак р.	Доходность	Погашение	До погашения	Кол-во сделок	Оборот	НКД	Размер купона	Дата выпл. куп.
ОБР 04003	0	0	0,09	22.09.2009	449	0	0	0	0	
ОБР04005-8	0	0	5,71	15.09.2008	77	0	0	0	0	
ОФЗ 25057	102,85	0,49	5,59	20.01.2010	569	1	1 029	13,79	18,45	23.07.2008
ОФЗ 25059	100,07	-0,03	6,21	19.01.2011	933	1	10 007	11,37	15,21	23.07.2008
ОФЗ 25060	100,2	0,1	5,67	29.04.2009	303	3	110 220	9,69	14,46	30.07.2008
ОФЗ 25061	99,695	-0,07	6,11	05.05.2010	674	5	5 004 949	8,58	14,46	06.08.2008
ОФЗ 25062	0	0	6,33	04.05.2011	1038	0	0	8,58	14,46	06.08.2008
ОФЗ 26177	0	0	0	20.11.2008	143	0	0	12,11	19,95	20.11.2008
ОФЗ 26178	0	0	0	20.11.2009	508	0	0	12,06	19,95	21.11.2008
ОФЗ 26198	97,81	0,01	6,58	02.11.2012	1586	4	195 894 314	39,29	60	03.11.2008
ОФЗ 26199	99,2	-0,38	6,48	11.07.2012	1472	6	228 217 493	12,54	15,21	16.07.2008
ОФЗ 26200	98,25	-0,05	6,67	17.07.2013	1843	1	4 912 500	11,37	15,21	23.07.2008
ОФЗ 27026	100,38	-0,07	5,55	11.03.2009	254	3	38 375 019	3,12	14,96	10.09.2008
ОФЗ 28004	0	0	3,51	13.05.2009	317	0	0	12,88	49,86	12.11.2008
ОФЗ 28005	0	0	3,66	03.06.2009	338	0	0	7,12	49,86	03.12.2008
ОФЗ 46001	0	0	2,72	10.09.2008	72	0	0	1,3	6,23	10.09.2008
ОФЗ 46002	106,27	-0,22	6,35	08.08.2012	1500	17	1 886 651 522	34,03	44,88	13.08.2008
ОФЗ 46003	106,4	0	5,66	14.07.2010	744	5	50 731 133	45,48	49,86	16.07.2008
ОФЗ 46005	61,12	19,56	5,14	09.01.2019	3845	1	611	0	0	
ОФЗ 46010	0	0	7,36	17.05.2028	7261	0	0	0	0	10.06.2009
ОФЗ 46011	93	-1,06	6,93	20.08.2025	6260	1	29 327 550	0	0	10.09.2008
ОФЗ 46012	0	0	7,27	05.09.2029	7737	0	0	11,63	15,62	01.10.2008
ОФЗ 46014	105,55	0,76	6,54	29.08.2018	3712	6	52 766 021	27,13	44,88	10.09.2008
ОФЗ 46017	104	-0,1	6,51	03.08.2016	2956	7	54 145 867	10,3	19,95	13.08.2008
ОФЗ 46018	106,2498	0,09	6,85	24.11.2021	4895	9	87 314 993	4,69	22,44	10.09.2008
ОФЗ 46019	63,68	0,28	7,05	20.03.2019	3915	1	637	0	0	01.04.2009
ОФЗ 46020	97,15	-0,1	7,27	06.02.2036	10082	11	157 873 170	26,09	34,41	13.08.2008
ОФЗ 46021	97,7899	0,61	6,59	08.08.2018	3691	2	2 381 255	26,92	37,4	20.08.2008
ОФЗ 46022	96,25	-0,05	6,9	19.07.2023	5497	1	9 625	34,85	39,89	23.07.2008
ОФЗ 48001	104,49	-2,25	6,52	31.10.2018	3775	2	20 898	45,49	72,3	12.11.2008

Кривая доходности облигаций 1-го эшелона



Кривая доходности государственных облигаций



ООО «Финансовая корпорация «ОТКРЫТИЕ»

129090 Москва, ул. Каланчевская, д. 49  
Телефон: (495) 777-56-56, (495) 232-99-66 Факс: (495) 777-56-14  
WEB: <http://www.open.ru>  
e-mail: [info@open.ru](mailto:info@open.ru)  
Bloomberg: OTKR

**АНАЛИТИЧЕСКИЙ ДЕПАРТАМЕНТ  
ТЕЛЕФОН (495) 232-99-66**

**Управляющий директор**

Шани Коган

**Директор департамента**

Халиль Шехмаматьев  
доб. 1573  
[sha@open.ru](mailto:sha@open.ru)

**Нефть и газ**

Наталья Мильчакова, к.э.н.  
Старший аналитик  
доб. 1569  
[n.milchakova@open.ru](mailto:n.milchakova@open.ru)

**Макроэкономика, банковский сектор**

Валерий Пивень, к.э.н.  
Старший аналитик  
доб. 1575  
[valerypiven@open.ru](mailto:valerypiven@open.ru)

**Электроэнергетика**

Василий Сапожников  
Старший аналитик  
доб. 1714  
[sapognikov@open.ru](mailto:sapognikov@open.ru)

**Металлургия**

Екатерина Ипатова  
Аналитик  
доб. 1632  
[ipatova@open.ru](mailto:ipatova@open.ru)

**Машиностроение, транспорт, химия, фармацевтика**

Кирилл Таченников  
Старший аналитик  
доб. 1586 [k.tachennikov@open.ru](mailto:k.tachennikov@open.ru)

Данила Левченко, к.э.н.  
Главный экономист  
доб. 1512  
[levchenko@open.ru](mailto:levchenko@open.ru)

Станислав Шубин, к.э.н.  
Аналитик  
доб. 1744  
[shubin@open.ru](mailto:shubin@open.ru)

**Эмитенты долговых бумаг**

Дмитрий Макаров  
Аналитик  
доб. 1637  
[makarov@open.ru](mailto:makarov@open.ru)

Татьяна Задорожная  
Аналитик  
доб. 1620  
[ztm@open.ru](mailto:ztm@open.ru)

**Общий анализ российского  
рынка акций**

Гельды Союнов  
Аналитик  
доб. 1618  
[s@open.ru](mailto:s@open.ru)

**Производные инструменты**

Павел Зайцев  
Аналитик  
доб. 1702  
[zaicev@open.ru](mailto:zaicev@open.ru)

**Специальные проекты**

Халиль Шехмаматьев  
Директор департамента  
доб. 1573  
[sha@open.ru](mailto:sha@open.ru)

**Потребительский рынок**

Ирина Яроцкая  
Аналитик  
доб. 1513  
[yarotskaya@open.ru](mailto:yarotskaya@open.ru)

**Телекоммуникации и  
высокие технологии**

Кирилл Тищенко  
Аналитик  
доб. 1572  
[tkv@open.ru](mailto:tkv@open.ru)

Иван Дончаков  
Аналитик  
доб. 1581  
[donchakov@open.ru](mailto:donchakov@open.ru)

**УПРАВЛЕНИЕ ПО РАБОТЕ С ИНСТИТУЦИОНАЛЬНЫМИ КЛИЕНТАМИ  
ТЕЛЕФОН (495) 229-54-13, 232-24-19**

John Nykaza  
директор отдела международных  
продаж  
[jnykaza@open.ru](mailto:jnykaza@open.ru)

Александр Докучаев  
директор отдела продаж  
российским клиентам  
[adokuchaev@open.ru](mailto:adokuchaev@open.ru)

Ivan Causo  
менеджер по продажам  
международным клиентам  
[causo@open.ru](mailto:causo@open.ru)

Константин Филимошин  
менеджер по продажам  
российским клиентам  
[kfilimoshin@open.ru](mailto:kfilimoshin@open.ru)

Евгений Кутеев  
деривативы  
[kuteeven@open.ru](mailto:kuteeven@open.ru)

Юлия Обухова  
менеджер по продажам  
российским клиентам  
[obuhova@open.ru](mailto:obuhova@open.ru)

Ксения Ягизарова  
менеджер по продажам  
российским клиентам  
[yagizarova@open.ru](mailto:yagizarova@open.ru)

**ОПЕРАЦИОННЫЕ КОМПАНИИ**

RUSSIA

JSC «Brokerage house «ОТКРЫТИЕ»  
19/10. Protopopovskii lane,  
Moscow, 129010  
T: +7 (495) 232 9966  
F: +7(495) 956 4700  
<http://www.open.ru>  
e-mail: [infomail@open.ru](mailto:infomail@open.ru)  
Licenses for professional securitiesmarket operations  
issued by FFMS to JSC «Brokerage house «ОТКРЫТИЕ»  
1. Brokerage operations: license № 177-06097-100000;  
2. Dealer operations: license № 177-06100-010000;  
3. Depositary operations: license № 177-06104-000100;  
4. Exchange intermediate: license № 673,  
issued December 23, 2004

UNITED KINGDOM

OTKRITIE Securities Limited  
30-34 Moorgate,  
London  
T: +44 (0)207 826 8200  
F: +44 (0)207 826 8201  
<http://www.abc-clearing.co.uk>  
e-mail: [infomail@open.com](mailto:infomail@open.com)  
Authorised and Regulated  
by the Financial Services Authority  
Member of The London Stock Exchange  
and APCIMS

CYPRUS

OTKRITIE Finance (Cyprus) Limited  
104 Amathountos Str., SeasonsPlaza, P.C. 4532,  
Limassol, Cyprus  
T: 00357 25 431456  
F: 00357 25 431457  
<http://www.otkritiefinance.com.cy>  
e-mail: [infomail@open.com](mailto:infomail@open.com)  
Registration №: HE165058  
Registration date: 06/09/2005  
License №: KEPEY 069/06 from 10/08/2006  
Issued by CySEC

#### ПОДТВЕРЖДЕНИЕ АНАЛИТИКОВ И ОТКАЗ ОТ ОТВЕТСТВЕННОСТИ

Настоящий материал (далее – «аналитический отчет») носит исключительно информационный характер и содержит данные относительно стоимости ценных бумаг, предположения относительно будущего финансового состояния эмитентов и справедливой цены ценной бумаги на срок 12 месяцев с момента выхода настоящего аналитического отчета и/или ситуации на рынке ценных бумаг и связанных с ним событиях. Аналитический отчет основан на информации, которой располагает Компания на дату выхода аналитического отчета. Аналитический отчет не является предложением по покупке либо продаже ценных бумаг и не может рассматриваться как рекомендация к подобному рода действиям. Компания не утверждает, что все приведенные сведения являются единственно верными. Компания не несет ответственности за использование информации, содержащейся в аналитическом отчете, а также за возможные убытки от любых сделок с ценными бумагами, совершенных на основании данных, содержащихся в аналитическом отчете. Компания не берет на себя обязательство корректировать отчет в связи с утратой актуальности содержащейся в нем информации, а равно при выявлении несоответствия приводимых в аналитическом отчете данных действительности.

Инвестиции на рынке ценных бумаг сопряжены со следующими рисками: риски, связанные с ведением деятельности в конкретной юрисдикции, риски, связанные с экономическими условиями, конкурентной средой, быстрыми технологическими и рыночными изменениями, а также с иными факторами, которые могут привести к существенным отклонениям от прогнозируемых показателей. Указанные факторы могут привести к тому, что действительные результаты будут существенно отличаться от предположений или опережающих заявлений Компании, содержащихся в аналитическом отчете.

Выпуск и распространение аналитического отчета и иной информации в отношении акций в определенных юрисдикциях могут ограничиваться законом; и лицам, в распоряжении которых оказывается любой документ или иная информация, упомянутая в аналитическом отчете, следует ознакомиться со всеми ограничениями и соблюдать их. Несоблюдение подобных ограничений может представлять собой нарушение законодательства таких юрисдикций о ценных бумагах. Аналитический отчет не предназначен для доступа к нему с территории Соединённых Штатов Америки (включая их территории и зависимые территории, любые штаты США и Округ Колумбия), Австралии, Канады и Японии. В Великобритании аналитический отчет адресован исключительно (1) лицам, находящимся за пределами Соединенного Королевства, либо (2) лицам, являющимся профессионалами инвестиционного рынка в соответствии со статьей 19(5) Приказа 2005 (далее – «Приказ») Закона о финансовых услугах и рынках 2000 г. (Финансовое продвижение), а также (3) высокодоходным предприятиям и иным лицам, которым оно может адресоваться на законных основаниях в соответствии со статьей 49(2) Приказа. Любое лицо, не относящееся к указанной категории лиц, не должно предпринимать никаких действий, опираясь на аналитический отчет, либо полагаться на содержащиеся в нем положения.